




Gegründet 2005 in Thüringen, Deutschland - wir sind ein Team von engagierten Spezialisten, die hochwertige ophthalmologische Refraktionseinheiten und Geräte für Optiker, Augenärzte und Kliniken entwickeln und produzieren.

DIN ISO 9001:2015

Die Abbildungen in diesem Prospekt können teilweise über Sonder- bzw. Zubehörausstattung verfügen. Die dargestellten Informationen entsprechen dem Zeitpunkt der Drucklegung. Druckfehler, Irrtümer und Änderungen vorbehalten.



## KONTAKT

Wagner & Guder GmbH  
Hermstedter Straße 57  
99518 Bad Sulza - OT Hermstedt  
Deutschland

+49 (0) 3644 515 561

## MEHR INFO

[www.wagner-guder-medical.de](http://www.wagner-guder-medical.de)

[info@wagner-guder-medical.de](mailto:info@wagner-guder-medical.de)



DER MEDIZINISCHE  
ARBEITSPLATZ  
FÜR DEN  
PRAXIS UND  
KLINIKBETRIEB

# RS5



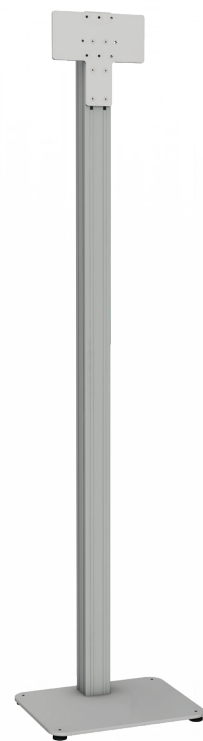
## ÜBER DIE RS5

Die Refraktionseinheit kombiniert sichere Funktionsabläufe und eine individuelle Höhenverstellung mit modernem Design und ausgereifter Arbeitsplatzergonomie. Hochwertige und leicht zu reinigende Oberflächen schaffen optimale Hygienebedingungen und bilden die Basis für Ihren Untersuchungsplatz.

made in germany



made in germany



### LCD SÄULE IN VERSCHIEDENEN HÖHEN

Frei positionierbarer LCD-Monitorständer in zwei wählbaren Höhen zur direkten oder indirekten Refraktion



### INTELLIGENTE KABELFÜHRUNG AM SCHIEBTISCH

Die Kabelmanagementlösung welche es auch mit komplexen Aufgaben sauber und zuverlässig aufnimmt.



### BEDIENFELD

Bei der Bedienung fängt die Arbeitsplatzergonomie an: intelligent und zuverlässig



### CONTAINER ROLLBAR ODER ALS SCHREIBTISCH-ABSCHLUSS

Hochwertiges Ordnungssystem an Ihrem Arbeitsplatz




### EXKLUSIVE SITZSCHALE

Exklusive Polstervarianten in verschiedenen Kunstleder- und Farbvariationen, haltbar und medizingerecht



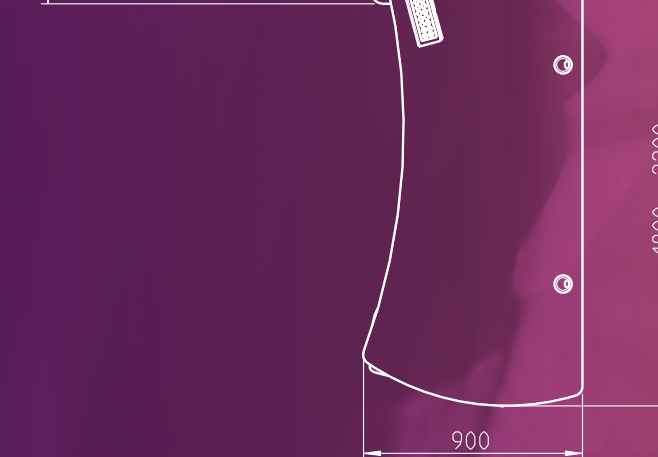
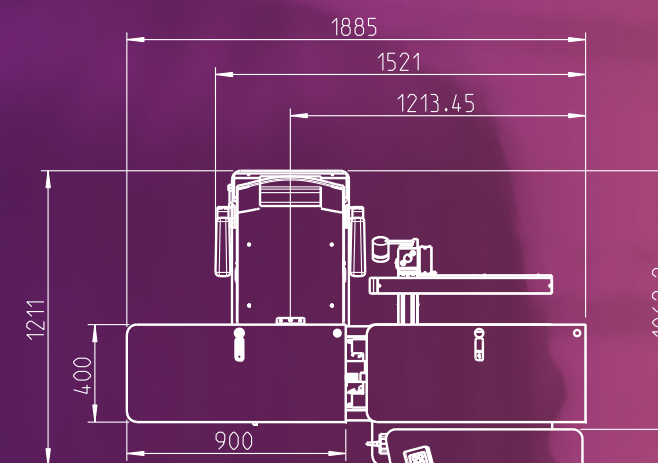
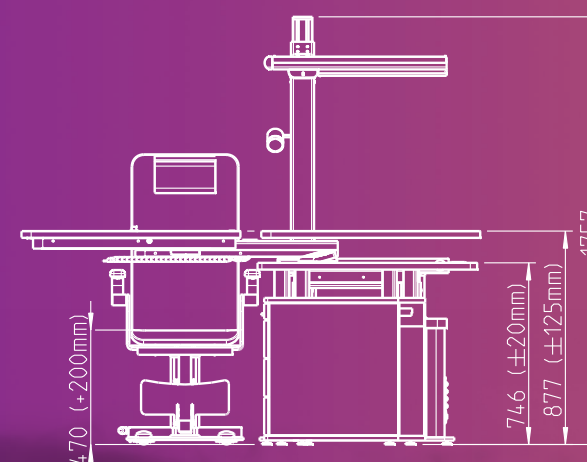
### AUFNAHMEBASIS FÜR PHOROPTERBEDIENEINHEIT

Standsäule mit integrierter Kabelführung zur Aufnahme des Phoropter- Steuermoduls mit integrierter Kabelführung



### ROLLCONTAINER ZUR AUFNAHME VON MESSGLÄSERN

Individuelles Mobiliar für Ihre Refraktionsgläser in hochwertiger Metalloptik



## SPEZIFIKATION

### Basisausstattung

- lieferbar in Rechts- und Linksausführung
- Zweigerätetisch (höhenverstellbar)
- elektrische Hubsäule mit Sicherheitsabschaltung
- freistehender Patientenstuhl
- Funktionssäule
- Elektrische Grundausstattung mit Folientastatur
- Vorbereitung der Raumlichtansteuerung
- Raumlichtautomatik

### Technische Parameter

Anschlussspannung	230VAC/ 6,3A
Kleingerätspannung	6...12VDC
Gewicht Basiseinheit	180kg
Gewicht Patientenstuhl	70kg
Hubkraft Patientenstuhl	135kg
Belastbarkeit Gerätetisch	40kg
Gerätetyp	B
Schutzklasse	I (MPG I)

made in germany