









tearcheck® BERICHTÜBERSICHT DER TESTS



Die tearcheck® Berichtübersicht zeigt, welcher Kategorie das Ergebnis eines einzelnen Tests zugeordnet werden kann und ermöglicht es somit, für jeden Test einzuordnen, ob das Ergebnis normale, milde, moderate oder starke Anzeichen Trockener Augen zeigt.

TEST	EINHEIT	NORMAL	MILD	MODERAT	STARK
 AUGEN-FITNESS TEST	Wert	44 – 35	34 – 29	28 – 25	24 – 0
 NIBUT / TFSE® Nicht-invasive Aufrisszeit Tränenfilm-Stabilität	TFSE® Wert + Kurve	< 100	100 – 250	251 – 500	> 500
	NIBUT Zeit in Sekunden	> 10,0	10,0 – 6,0	5,9 – 2,0	< 2,0
 AUGENRÖTUNG	Subjektive Auswahl CCLRU-Wert**	1	2	3	4
 LIDSCHLUSS-ANALYSE / LIDSCHLUSS-FREQUENZ	Lidschluss-Analyse in %	< 15%	15% – 25%	26% – 50%	> 50%
	Lidschluss-Frequenz Lidschlüsse pro Minute	< 20*	20 – 25	26 – 32	> 32
 MEIBOGRAPHIE Anatomie der Meibomdrüsen	in %	< 20%	20% – 35%	36% – 50%	> 50%
 DEMODEX Anzeichen von Milben am Wimpernkranz	Subjektive Auswahl	Nein	Nein	Ja	Ja
 OSIE® Entzündungsrisiken an der Augenoberfläche	in %	< 10%	10% – 25%	26% – 40%	> 40%
 TRÄNEN-MENISKUS	in mm	> 0,20	0,20 – 0,15	0,14 – 0,10	< 0,10

* Wenn die Lidschluss-Frequenz weniger als 5 Lidschlüsse pro Minute beträgt, sollte der Test wiederholt werden.

** CCLRU Grading Scale: Cornea and Contact Lens Research Unit, School of Optometry, University of New South Wales

www.esw-vision.com

© ESW vision 2022. Alle Rechte vorbehalten.
Ref. Nr. M040DE011A01B rev. B 2022/02/17